

# Мойки, смесители и аксессуары



# О компании

## ИСТОРИЯ РАЗВИТИЯ

**Т** OPZERO является группой компаний по производству кухонных моек.

Начало деятельности было положено в 1989 году в Турции. Производственные мощности **3 млн изделий в год**, десятки торговых представительств, **экспорт продукции в 63 страны мира**. Мы производим высококачественные мойки из нержавеющей стали и композитных материалов используя передовой опыт в отрасли.


Продукция сертифицирована международными организациями по стандартам качества, такими как EN ISO 9001, IAPMO UPC, SEDEX, SMETA и т.д.



• Орхан Ходжаоглу



• Турция




• 1989

## О компании

---

### Откуда появилось название TopZero?

- ⦿ Запатентованный метод установки позволяет монтировать мойку из нержавеющей стали в столешницу из кварца, гранита, мрамора или другую твердую поверхность "без видимого шва".
- ⦿ Благодаря запатентованной конструкции, мойки TopZero являются единственными на рынке которые имеют настоящий бесшовный монтаж.



## Ассортимент

# 90%

## складская программа



Доступность большей части ассортимента на складе



Получение товара в короткие сроки



Бесперебойные поставки



Возможность выстраивать долгосрочные партнерские отношения

# Рынок кухонных моек в России

Accoona ADAMANT AlfaGrant ALVEUS Antarrid APELL Aqua Marina Aquarius AQUASANITA Argo ART&STONE Artinox Asil Astracast Blanco BaltGran Barazza belux Berge Betanox Bonvous Borgio Braus Breno r Brossko Cosh Cristal Dr. Gans D-LIN Deante DIAMANT Donau DURAVIT EcoStone EFESTO Egoist Stone FLORENTINA FRANKE Fabia Fabiano Fancy Marble Fejera FERRO Floracio FORMA-XL Foster FOSTO GranFest Granula GALASSIA GALATI GANZER Gerdalite Gerhans Gran-Stone Granado Grandex Granicom Granitika Granlux GranMarket Granmaster GRANMILL Gravis Grohe Gros HAIBA Hansgrohe Hardy Harte Hotpoint-Ariston Huida Hydroom I-TECH IDDIS Ifo IKEA ILVE Imenza Imperial Interline Jacob Delafon JIF Jollynox KAISER KERNAU Kraus Kromevye Kromrus KROMSAN Kuppersberg Kuppersbusch LAVA Laveo Ledeme LEGENDA Lemark LEX Longran Marmorin Marrbax Matteo Maxstone Medea Melana Metalac Migliore Novell Omoikiri Orivel Oscar Oulin Plados PePo Polygran Potato Pyramis Reginox Restart Rockwell Rodi RussGran Schock Seaman Sanitec Selena SinkLait Smeg Stala Teka TopZero Telma Thor Trio Ulgran Ukinox Villeroy&Boch Vitra Water World Weissgauff Whinstone Zigmund & Shtain ZorG А-Гранит АКВАТОН АКВАМАТИКА БелЭворс Витра Владикс ЕМАР Каммета Омега Юнигран Сверн

# Рынок кухонных моек в России



Мойки из нержавеющей стали



Мойки из композитных материалов

# Рынок кухонных моек в России



Сталь  
техническая

Сталь пищевая  
18/10



Горячая  
полимеризация

Кварцевые частицы  
+ акриловые смолы

Холодная  
полимеризация

Мраморные  
частицы+полиэфир  
ные смолы

Кварцевые  
частицы+полиэфир  
ные смолы

# Ассортимент продукции



Кухонные мойки из нержавеющей стали



Кухонные мойки из композитного материала



Смесители



Аксессуары

# Мойки из композитного материала TopGran



# Производство



- Acrysil, Бхавнагар, Индия
- Основана в 1989 г.
- Совместное производство с SCHOCK, Германия
- При производстве моек используются технологии компании Schock
- Поставки более чем в 63 страны: США, Канада, Германия и т.д.

# Горячая полимеризация – метод используемый европейскими компаниями для изготовления композитных моек



## Устойчивость к механическим воздействиям

Царапины не образуются даже при сильном механическом воздействии столовых приборов

01

## Устойчивость к высоким температурам

Горячие сковороды и кастрюли не оставляют следов на поверхности мойки

02

## Использование акриловых смол

Не выветриваются и не испаряются при тепловом и механическом воздействии

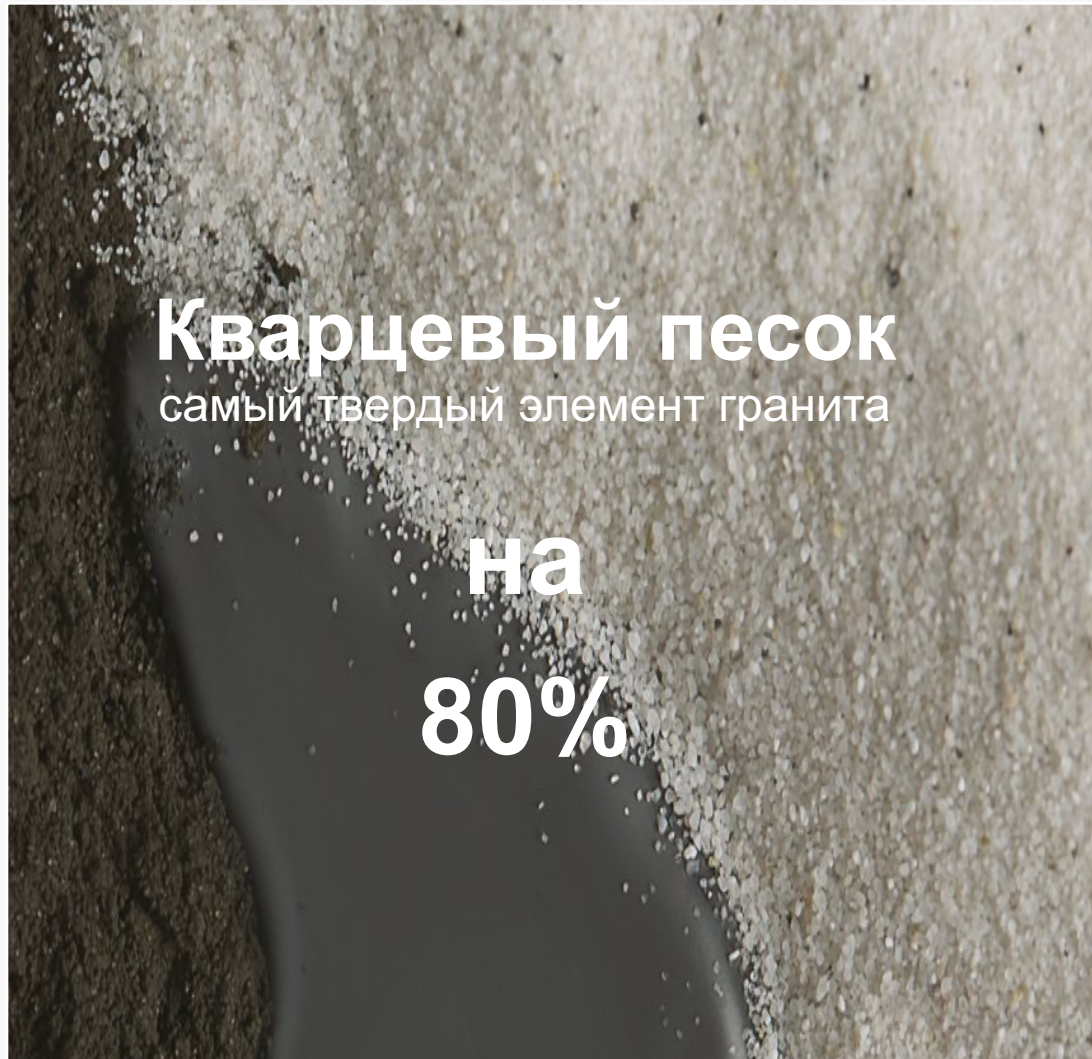
03

## Использование металлических форм при производстве

За счет возможности частой полировки форм после их загрязнения, мойки имеют ровную поверхность и геометрию

04

## TopGran: мойки из высококачественного материала



## TopGran

- **Состоит на 80% из кварцевого песка**
- **Акриловая смола**
- **Цветовые пигменты**

## Мойки на основе холодной полимеризации



### Мойки на основе холодной полимеризации по сравнению с TopGran

- Производятся из более дешевых компонентов (полиэфирные смолы)
- Меньше кварцевого песка (приблизительно 60-70%)

То что не видно на первый взгляд...

---

**TopGran** предлагает  
гораздо лучшее  
соотношение цены и  
качества, а также  
мойку, которая  
прослужит очень  
долго.

**Мойки на основе холодной полимеризации по сравнению с TopGran:**

- ⦿ Менее термостойкие
- ⦿ Не безопасны для пищевых продуктов

Существует риск того, что вредные вещества будут выделяться из мойки, если она полностью не затвердела

**Такие мойки могут не иметь пищевого сертификата.**

Шпинат

Свекла

Древесный уголь



Связующее  
вещество



Кварц с  
натуральными  
пигментами



C



O



L



O




R



# TopGran: Основные характеристики и особенности



Свойства



Цвета



Варианты установки



# Свойства моек TopGran



## Устойчивость к царапинам

Острые кухонные принадлежности не оставят следов на поверхности вашей мойки из композитного материала

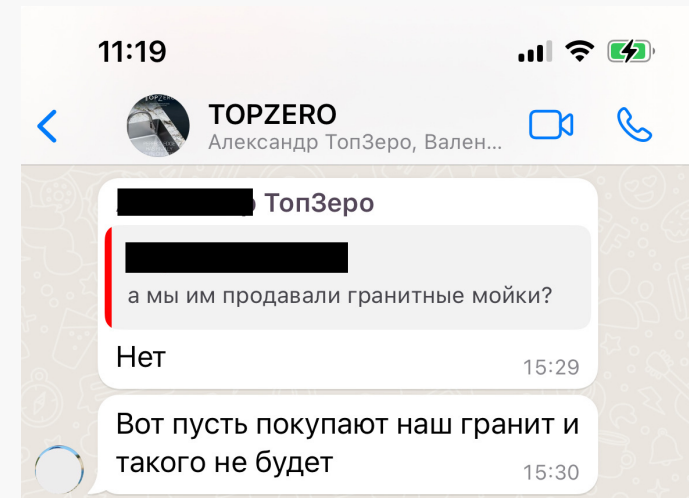
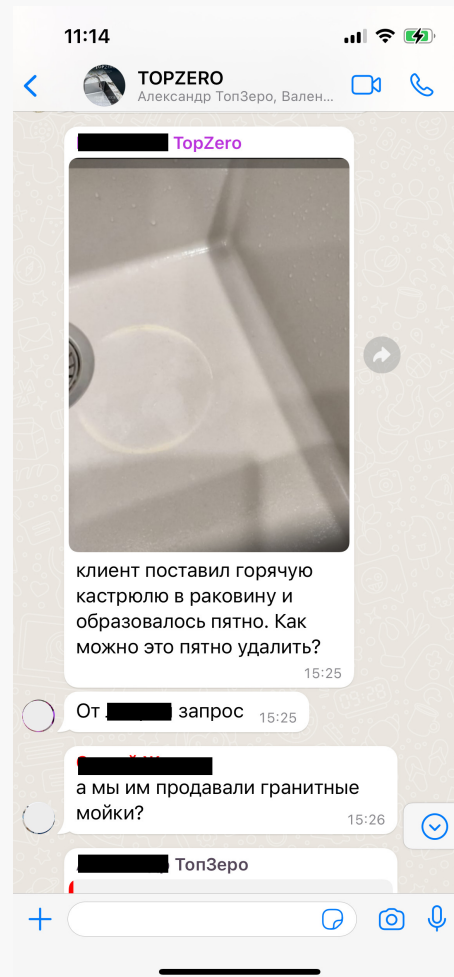
## Свойства моек TopGran



### Устойчивость к высоким температурам

Мойки являются устойчивыми к высоким температурам которые могут образовываться на вашей кухне

# Свойства моек TopGran



# Свойства моек TopGran



## Устойчивость к высоким температурам

Мойки являются устойчивыми к высоким температурам которые могут образовываться на вашей кухне

## Ударопрочность

Материал отличается исключительной механической стойкостью при использовании в быту. Упавшие со стандартной рабочей высоты кастрюли не повредят мойку

## Свойства моек TopGran



### **Устойчивость к воздействию прямых солнечных лучей**

Под прямыми солнечными лучами мойка не тускнеет, не выцветает и сохраняет свой внешний вид на долгие годы

---

## Свойства моек TopGran



### Устойчивость к бытовым кислотам

Мойка имеет плотную, непористую поверхность, которая блокирует проникновение бытовых кислот в структуру материала



# Свойства моек TopGran



## Безопасность для продуктов

Мойки из композитного материала TopGran не выделяют никаких вредных веществ. Продукты, расположенные на мойке, не меняют свой вкус и запах

---

# Свойства моек TopGran



## Гигиена и легкость в уходе

Мойки имеют непористую поверхность.

Благодаря этому вы сможете с легкостью удалить любые загрязнения с поверхности вашей мойки

## Антибактериальная защита

Благодаря плотной структуре материала, бактерии и микробы не скапливаются на поверхности мойки



# Сертификаты

ISO 45001 : 2018



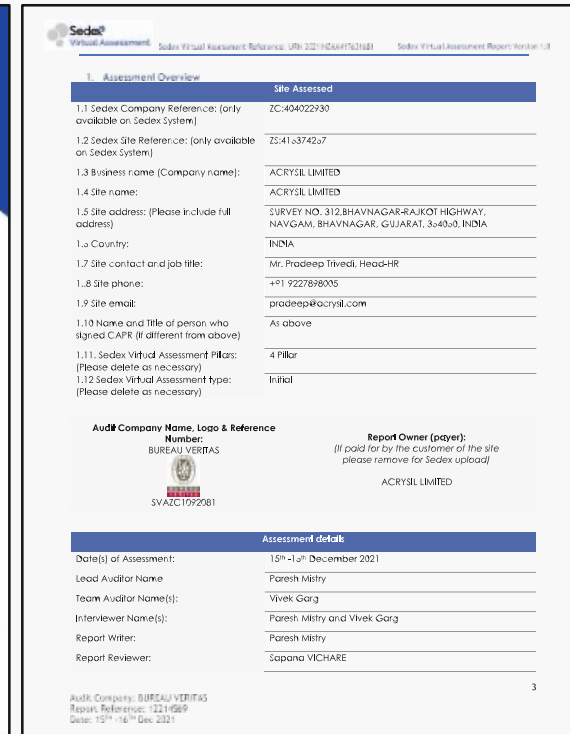
ISO 14001 : 2015



ISO 9001 : 2015



Sedex Certificate



Исследования

## Изучение потребителями соответствующих тактильных параметров для моек из композитных материалов

---



### Тактильные ощущения

Какие тактильные ощущения люди испытывают когда прикасаются к мойке



### Долговечность

Как долго мойка прослужит при ежедневном использовании на кухне



### Легкость в уходе

Насколько легко удаляются загрязнения и пятна, которые остаются после готовки

## TopGran: идеальные варианты для сочетания



### Идеальное сочетание Цветовых решений

- Технология подбора цвета iDColors
- Цвета для современного дизайна кухни
- Простой выбор, благодаря четким цветовым системам
- Подходят для большинства кухонных стилей


# Идеальное сочетание цветовых решений



Ice




Titan




Cosmos


# Цветовая палитра



Ice



Jasmine



Cosmos



Titan



Graphite




Deeplack

DEEP


BLACK

black as night

# Новый цвет DeepBlack




DeepBlack




Cosmos


# Монтаж моек из композитных материалов



Врезной



Подстольный



Врезной вровень  
со столешницей

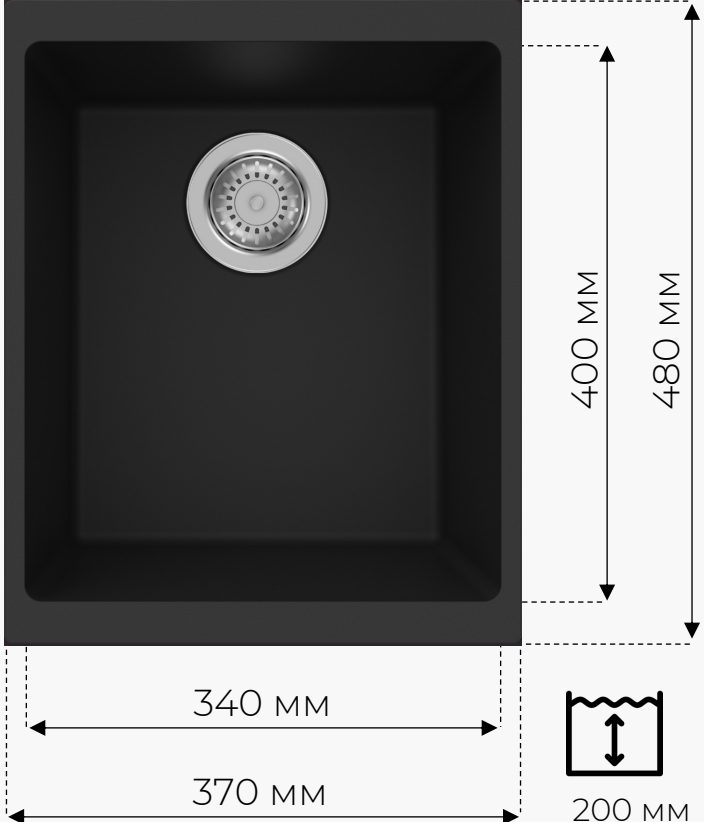
Модельный ряд





# Вдохновляющие идеи, оригинальные решения



# MARIA



-  Врезной монтаж
-  Подстольный монтаж



Ice



Jasmine



Cosmos



Titan



DeepBlack



Graphite

## Аксессуары



CS 16.39



G 21.40 B



DR 34.44


### КОМПЛЕКТ:



- Мойка
- Крепеж
- Инструкция
- Шаблон
- Сифон
- Отводная арматура



Минимальный размер шкафа

# MARINA



-  Врезной монтаж
-  Подстольный монтаж



Ice



Jasmine



Cosmos



TITAN



DeepBlack



Graphite

## Аксессуары



CS 16.39



G 21.40 B



DR 34.44

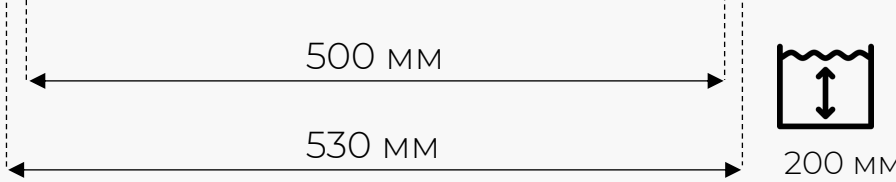
### КОМПЛЕКТ:



- Мойка
- Крепеж
- Инструкция
- Шаблон
- Сифон
- Отводная арматура

50

Минимальный размер шкафа

# MIRANDA



-  Врезной монтаж
-  Подстольный монтаж




Ice



Jasmine




Cosmos



Titan



DeepBlack



Graphite

## Аксессуары



HCS 17.39



G 21.40 B



DR 34.44


### КОМПЛЕКТ:



- Мойка
- Крепеж
- Инструкция
- Шаблон
- Сифон
- Отводная арматура



Минимальный размер шкафа

# MELANIA




-  Врезной монтаж
-  Подстольный монтаж




Ice



Jasmine




DeepBlack



Titan



Cosmos



Graphite

## Аксессуары



GSB 32.40



DR 34.44



B 28.54


### КОМПЛЕКТ:

- Мойка
- Крепеж
- Инструкция
- Шаблон
- Сифон
- Отводная арматура



Минимальный размер шкафа

# MADONNA




Врезной монтаж



Ice




Jasmine




Cosmos




Ground




Galaxy



Smoke



Titan



Beach



Chocolate

## Аксессуары



GSC 17.30



DR 34.44



SB 32.40


### КОМПЛЕКТ:

- Мойка
- Крепеж
- Инструкция
- Шаблон
- Сифон
- Отводная арматура



Минимальный размер шкафа

# BONNIE New



Врезной монтаж



Ice



Jasmine



Cosmos



Titan



DeepBlack



Graphite

## Аксессуары



BT 01



DR 34.44



B 28.54

## КОМПЛЕКТ:


- Мойка
- Крепеж
- Инструкция
- Шаблон
- Сифон
- Отводная арматура



Минимальный размер шкафа

# GEORGIA

TOPZERO®



Ice



Jasmine



Cosmos



Ground



Galaxy



Smoke



Titan



Beach



Chocolate



DeepBlack



Graphite

## Аксессуары



GSC 17.30



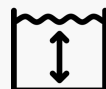
DR 34.44



SB 32.40



Врезной монтаж



200 мм


## КОМПЛЕКТ:

- Мойка
- Крепеж
- Инструкция
- Шаблон
- Сифон
- Отводная арматура



Минимальный  
размер шкафа


# DIANA



Врезной монтаж




Ice



Jasmine




Cosmos



Titan



DeepBlack



Graphite

## Аксессуары



HCS 17.39



G 21.40 B



DR 34.44

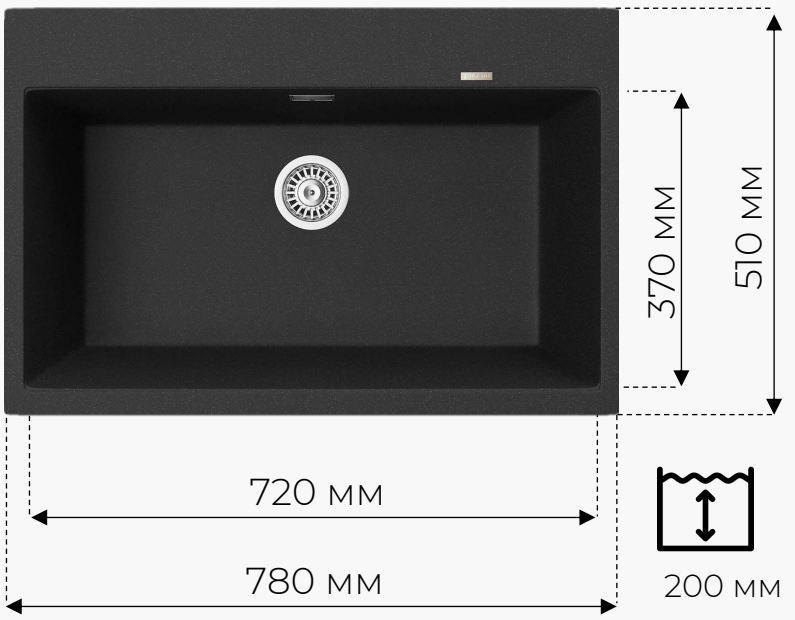
### КОМПЛЕКТ:

- Мойка
- Крепеж
- Инструкция
- Шаблон
- Сифон
- Отводная арматура



Минимальный размер шкафа

# GRETTA



Врезной монтаж



Ice



Jasmine



Cosmos



Ground



Galaxy



Smoke



Titan



DeepBlack



Graphite

## Аксессуары



SB 32.40



DR 34.44



B 28.54


## КОМПЛЕКТ:

- Мойка
- Крепеж
- Инструкция
- Шаблон
- Сифон
- Отводная арматура



Минимальный размер шкафа

# OLIVIA



Врезной монтаж




Ice



Jasmine



Cosmos



Titan



DeepBlack



Graphite



SB 32.40



DR 34.44



B 28.54


КОМПЛЕКТ:

- Мойка
- Крепеж
- Инструкция
- Шаблон
- Сифон
- Отводная арматура



Минимальный размер шкафа

DEMI



Ice




Jasmine




Cosmos



Ground



Galaxy



Smoke



Titan



Beach



Chocolate

Аксессуары



SB 32.40



DR 34.44



B 28.54



Врезной монтаж


КОМПЛЕКТ:

- Мойка
- Крепеж
- Инструкция
- Шаблон
- Сифон
- Отводная арматура




Минимальный размер шкафа


# ALICE




Ice




Jasmine




Cosmos



Titan



Jasmine



Cosmos

## Аксессуары



SBT 32.35



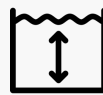
DR 34.44



B 28.54



Врезной монтаж



205 мм


## КОМПЛЕКТ:

- Мойка
- Крепеж
- Инструкция
- Шаблон
- Сифон
- Отводная арматура



Минимальный размер шкафа

# MADONNA




Врезной монтаж



Ice




Jasmine




Cosmos




Ground



Galaxy



Smoke



Titan



Beach



Chocolate

## Аксессуары



GSC 17.30



DR 34.44



SB 32.40


## КОМПЛЕКТ:

- Мойка
- Крепеж
- Инструкция
- Шаблон
- Сифон
- Отводная арматура



Минимальный размер шкафа

# CLAUDIA



Ice



Jasmine



Cosmos



Ground



Galaxy



Smoke



Titan



Beach



Chocolate

КОМПЛЕКТ:

- Мойка
- Крепеж
- Инструкция
- Шаблон
- Сифон
- Отводная арматура



Врезной монтаж

Аксессуары



SBT 32.35



DR 34.44




B 28.54

50

Минимальный размер шкафа

# SOPHIA



Врезной монтаж



Ice



Jasmine



Cosmos



Ground



Galaxy



Smoke



Titan



Beach



Chocolate

## Аксессуары



SBT 32.35



DR 34.44



HCS 17.39


## КОМПЛЕКТ:

- Мойка
- Крепеж
- Инструкция
- Шаблон
- Сифон
- Отводная арматура



Минимальный размер шкафа

# SUSANNA




Врезной монтаж




Ice




Jasmine



Cosmos



Ground



Galaxy



Smoke



Titan



Beach



Chocolate

## Аксессуары



SBT 32.35



DR 34.44



B 28.54


## КОМПЛЕКТ:

- Мойка
- Крепеж
- Инструкция
- Шаблон
- Сифон
- Отводная арматура



Минимальный размер шкафа

# JULIET




Врезной монтаж



Ice



Jasmine



Cosmos



Ground



Galaxy



Smoke



Titan



Beach



Chocolate

## Аксессуары



SBT 32.35



DR 34.44



B 28.54

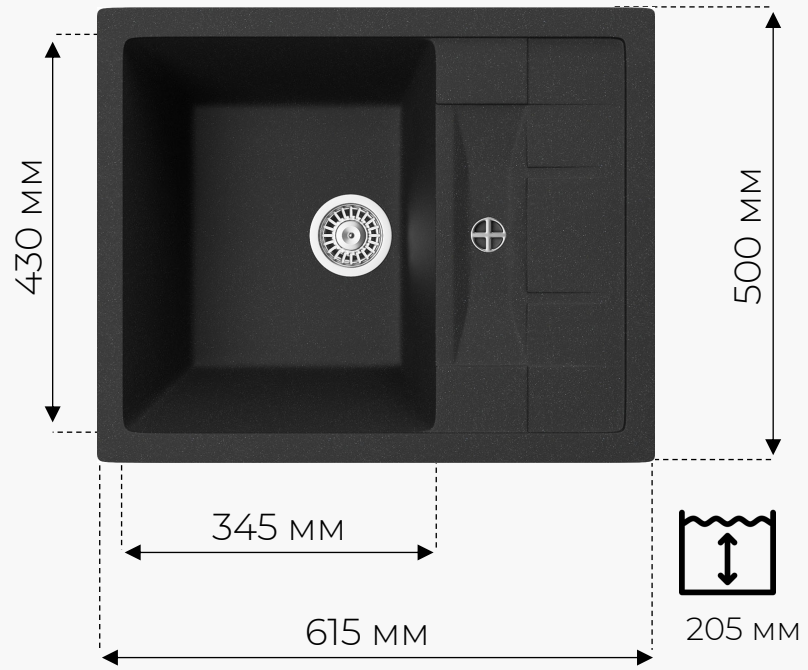
## КОМПЛЕКТ:

- Мойка
- Крепеж
- Инструкция
- Шаблон
- Сифон
- Отводная арматура



Минимальный размер шкафа

# SCARLETT




Врезной монтаж




Ice




Jasmine




Cosmos




Ground



Galaxy



Smoke



Titan



Beach



Chocolate

## Аксессуары



SBT 32.35



DR 34.44



B 28.54

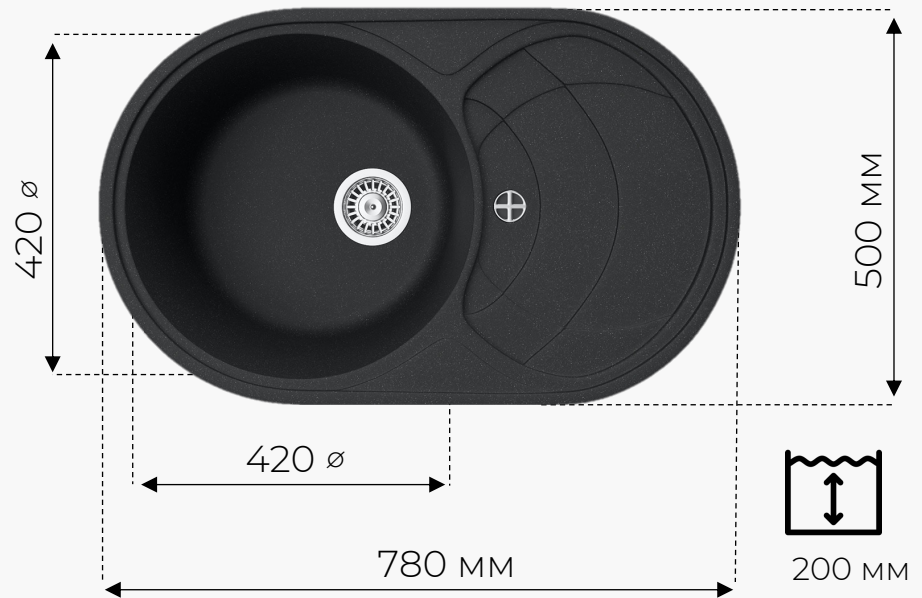
## КОМПЛЕКТ:

- Мойка
- Крепёж
- Инструкция
- Шаблон
- Сифон
- Отводная арматура



Минимальный размер шкафа

ALLA



Врезной монтаж



Ice



Jasmine



Cosmos



Ground



Galaxy



Smoke



Titan



Beach



Chocolate

Аксессуары



BT 01



DR 34.44



SBR 34

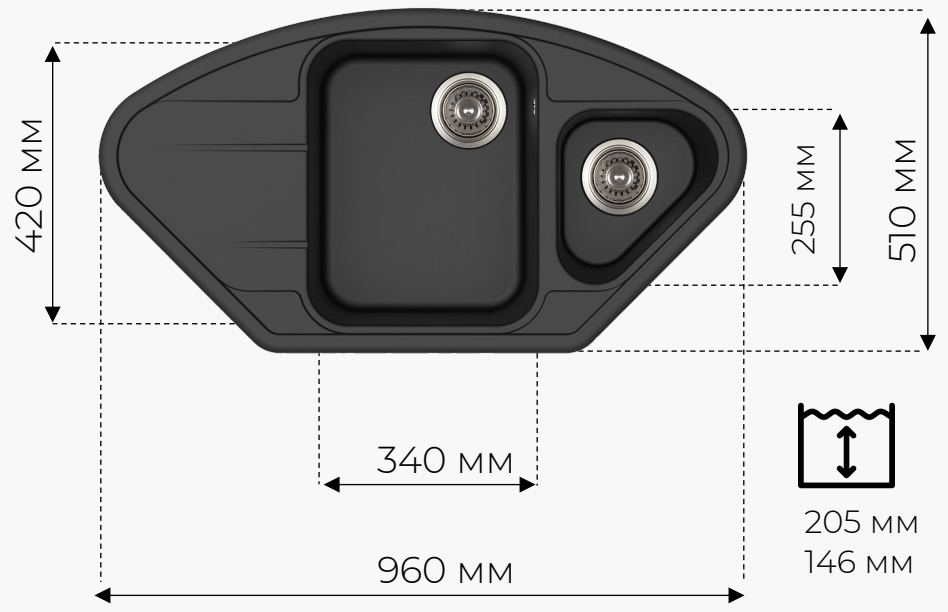
КОМПЛЕКТ:

- Мойка
- Крепеж
- Инструкция
- Шаблон
- Сифон
- Отводная арматура



Минимальный размер шкафа

# ANGELINA



Врезной монтаж



## Аксессуары



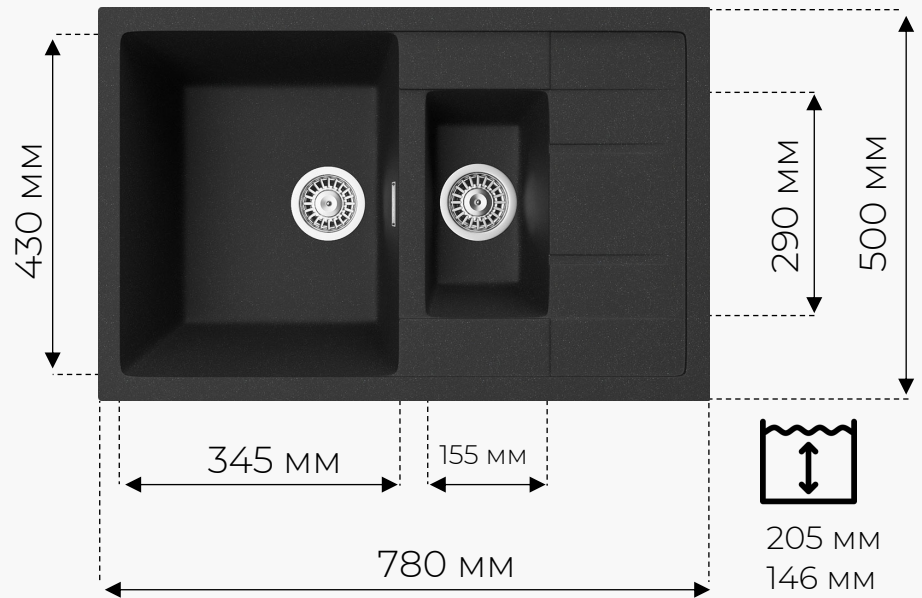
## КОМПЛЕКТ:

- Мойка
- Крепеж
- Инструкция
- Шаблон
- Сифон
- Отводная арматура

70

Минимальный размер шкафа


# VALENTINA



Ice




Jasmine




Cosmos



Ground



Galaxy



Smoke



Titan



Beach



Chocolate

### КОМПЛЕКТ:

- Мойка
- Крепеж
- Инструкция
- Шаблон
- Сифон
- Отводная арматура



Врезной монтаж

### Аксессуары



GSC 17.30



DR 34.44




SB 32.40



Минимальный размер шкафа

# CINDY

TOPZERO®




Врезной монтаж



Ice




Jasmine




Cosmos



Ground




Galaxy



Smoke



Titan



Beach



Chocolate

## Аксессуары



SB 32.40



DR 34.44



B 28.54


## КОМПЛЕКТ:

- Мойка
- Крепеж
- Инструкция
- Шаблон
- Сифон
- Отводная арматура

60

Минимальный  
размер шкафа

EVA



Ice



Jasmine



Cosmos



Ground



Galaxy



Smoke



Titan



Beach



Chocolate

Аксессуары



BT 01



DR 34.44



B 28.54

КОМПЛЕКТ:

- Мойка
- Крепеж
- Инструкция
- Шаблон
- Сифон
- Отводная арматура






Врезной монтаж

45

Минимальный размер шкафа

# KELLY



-  Врезной монтаж
-  Подстольный монтаж



Аксессуары



КОМПЛЕКТ:

- Мойка
- Крепеж
- Инструкция
- Шаблон
- Сифон
- Отводная арматура

50

Минимальный размер шкафа

# Уход за мойками из композитных материалов

---

## Простота и легкость в уходе

Не используйте абразивные чистящие средства или моющие средства которые содержат хлор, а также металлические щетки и губки.

Для дополнительной осторожности сначала проведите тестирование на небольшом участке мойки и только после этого используйте чистящее средство



TopGran...

# Красивый Надежный Чистый



Идеальное сочетание со  
смесителями и любым  
стилем кухни



Устойчив к...

- Царапинам
- Высоким температурам
- Внешним воздействиям
- Бытовым кислотам



Легко Очищать

- После каждого использования
- При ежемесячной уборке
- Специальный уход



Мойки из  
нержавеющей  
стали

# Производство



- ❑ Завод расположен в Турции, пос.Дюздже
- ❑ Площадь завода составляет 35.000 м2
- ❑ Высокая автоматизация и высокий уровень качества
- ❑ Автоматизированные линии полировки и отделки поверхностей
- ❑ Автоматизированные пресс линии

# Материал



Мойки из нержавеющей стали



Техническая сталь

01



Пищевая сталь 18/10

02

# Материал



Мойки из нержавеющей стали



Пищевая сталь 18/10

02

Хром (Cr) повышает твердость, прочность, ударную вязкость, коррозионную стойкость и электросопротивление сталей, одновременно уменьшая их коэффициент линейного расширения и пластичность.

Никель (Ni) увеличивает пластичность, вязкость, коррозионную стойкость и ударную прочность сталей.

# Основные характеристики и особенности



Свойства



Типы поверхностей



Варианты установки

# Свойства нержавеющей стали




## Гигиеничность

Поверхность нержавеющей стали не имеет пор. Именно поэтому нержавеющая сталь выбирается для таких мест, как кухни и больницы, где гигиена имеет наивысший приоритет

---

# Свойства нержавеющей стали



## Устойчивость к бытовым кислотам

Высококачественная нержавеющая сталь обладает высокой устойчивостью к обычным бытовым кислотам, например, уксусной или лимонной кислоте

---

## Свойства нержавеющей стали




### Устойчивость к образованию пятен

Нержавеющая сталь устойчива к образованию следов от использования и пятен, вызванных, например, кофе или некоторыми видами овощей и фруктов

---

# Свойства нержавеющей стали



## Пассивный слой

Представляет собой тонкую оксидную пленку, которая образуется на поверхности нержавеющей стали при взаимодействии с кислородом

# Свойства нержавеющей стали



## Устойчивость к коррозии

Нержавеющая сталь устойчива к коррозии.

Любые пятна ржавчины, которые могут сформироваться на поверхности от посторонних предметов, могут быть легко удалены

---

# Свойства нержавеющей стали



## Прочность

Нержавеющая сталь является очень прочной. Ей не страшны удары от падений кухонных принадлежностей таких как тарелки, стаканы, ложки, вилки и т.д.

---

# Свойства нержавеющей стали



## Безопасность для продуктов

Нержавеющая сталь не изменяет ни внешнего вида, ни вкуса пищи. Она безопасна для приготовления еды и не выделяет никаких вредных веществ

---

# Свойства нержавеющей стали



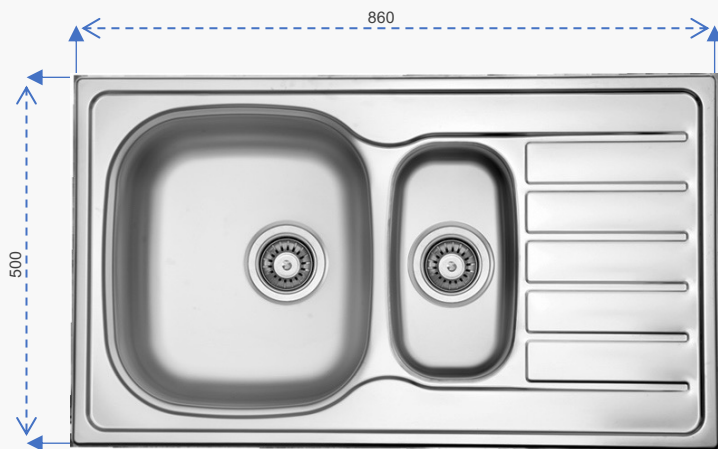
## Устойчивость к солнечному свету

Нержавеющая сталь устойчива к высоким температурам. Даже под воздействием прямых солнечных лучей материал не изменяет цвет и структуру

---





# Что можно понять из названия мойки



НУР860.500.15GT8K

НУЛ860.500.15GT8K



**1** НУ – Аббревиатура серии

**2** Р - Полировка

**3** L - Микродекор

**4** М - Матовая

**5** 860.500 – Размер мойки

**6** 15 – Полторы чаши

**7** GT – Перелив в чаше

**8** GW – Перелив на крыле

**9** 8K – Толщина стали

# Типы поверхностей моек из нержавеющей стали

## Полированная

**P**


Однородная поверхность, полученная в результате однократной/многократной полировки, которая легко очищается

## Матовая

**M**

Стандартная отделка без полировки. Матовый внешний вид поверхности с небольшой текстурой

## Декор

**L**

Текстурированная поверхность с матовым эффектом. Незначительные признаки использования незаметны

# Типы поверхностей моек из нержавеющей стали

Золото



Медь



Титан



**(PVD – Physical Vapor Deposition) – физическое осаждение из газо-паровой фазы**

При данном методе нанесения покрытия материал переходит из твёрдого состояния в газовую фазу в результате испарения под воздействием тепловой энергии или в результате распыления за счёт кинетической энергии столкновения частиц материала.

Затем пучок полученной газовой фазы материала при помощи электромагнитного поля наносится на нужную поверхность.

## Серия Micro



Правильные формы,  
прямые и лаконичные  
линии



**Марка стали:**  
AISI 304



**Толщина стали:**  
1 мм



**Глубина чаши:**  
215 – 240 мм



**Радиус углов:**  
20°

# Серия Micro



ME 171



ME 340



ME 400



ME 450



ME 451




ME 500




ME 550



MM 450



ME 500.500



ME 600



ME 745



ME 790.500



MU 340.70.30



MU 340.50.50



MM 780.510.60



MM 780



MM 860.15.510



MM 1000..510.15

## Серия TNL



Ручная сварка.  
Одинаковая толщина  
по всему периметру



**Марка стали:**

AISI 304



**Толщина стали:**

1,2 мм



**Глубина чаши:**

203 мм



**Радиус углов:**

10°

# Серия TNL



TNL 171



TNL 340



TNL 400



TNL 450



TNL 500



TNL 550



TNL 450.505



TNL 550.505



TNL 340.70.30

## Серия ColorX TNL



Серия моек с PVD  
покрытием.  
Представлена в 3 цветах



Марка стали:  
AISI 304



Толщина стали:  
1,2 мм



Глубина чаши:  
203 мм



Радиус углов:  
10°

# Серия ColorX TNL



ColorX  
TNL 171  
золото



ColorX  
TNL 340  
золото



ColorX  
TNL 400  
золото




ColorX  
TNL 450  
золото



ColorX  
TNL 500  
золото




ColorX  
TNL 550  
золото



ColorX  
TNL 340.70.30  
золото



ColorX  
TNL 450.505  
золото



ColorX  
TNL 171  
медь



ColorX  
TNL 340  
медь




ColorX  
TNL 400  
медь




ColorX  
TNL 450  
медь



ColorX  
TNL 500  
медь



ColorX  
TNL 550  
медь



ColorX  
TNL 340.70.30  
медь



ColorX  
TNL 450.505  
медь



ColorX  
TNL 171  
титан



ColorX  
TNL 340  
титан



ColorX  
TNL 400  
титан



ColorX  
TNL 450  
титан



ColorX  
TNL 500  
титан



ColorX  
TNL 550  
титан



ColorX  
TNL 340.70.30  
титан



ColorX  
TNL 450.505  
титан

## Серия TZ RS



Запатентованный монтаж.  
Одинаковая толщина по  
всему периметру



Марка стали:

AISI 304



Толщина стали:

1,2 мм



Глубина чаши:

203 мм



Радиус углов:

10°

# Серия TZ RS/ColorX



TZ RS 400




TZ RS 451



TZ RS 500



TZ RS 550



GOLD




GOLD



GOLD



GOLD



ROSE GOLD



ROSE GOLD



ROSE GOLD



ROSE GOLD



TITAN



TITAN



TITAN



TITAN

# Идеальное сочетание цветовых решений



## Серии Lotus/Нурнос/Eclipse



Серия в современном дизайне с оптимальной толщиной стали и глубиной чаши



**Марка стали:**  
AISI 304



**Толщина стали:**  
0,8 мм



**Глубина чаши:**  
175 - 200 мм



**Радиус углов:**  
50 - 100°

# Серии Lotus/Hypnos/Eclipse

## Lotus



LTP 615.500



LTP 780.500



LTP 915.500



LTP 780.500.15



LTP 950.500.15



LTP 610.457



LTP 615.500.15



LTP 945.510.15

## Hypnos



HY 652.503



HY 860.500



HY 860.500.15

## Eclipse



Wellinox



## Функциональные мойки с ОПТИМАЛЬНЫМ СООТНОШЕНИЕМ ЦЕНЫ И КАЧЕСТВА



**Марка стали:**  
AISI 304



**Толщина стали:**  
0,6 – 1,2 мм



**Глубина чаши:**  
155 - 254 мм



**Радиус углов:**  
50 - 100°

# Серии Comfort/Undermount/Universal/Favorite...

## Comfort



COM 381.381



COP 503.503



COP 588.488



COP 780.480



COP 777.488



COP 780.480.15



COP 780.480.20

## Undermount



D 180



D 340



D 400



D 450



D 500



D 556

## Universal



UN 446



UN 345

## Favorite



FAP 490



FAP 510



FAP 577.477



FAP 770.480

## Galant



GAP 465.488



GAP 737.488

## Classic




CLM 780.480.20


# Монтаж моек из нержавеющей стали



Накладной

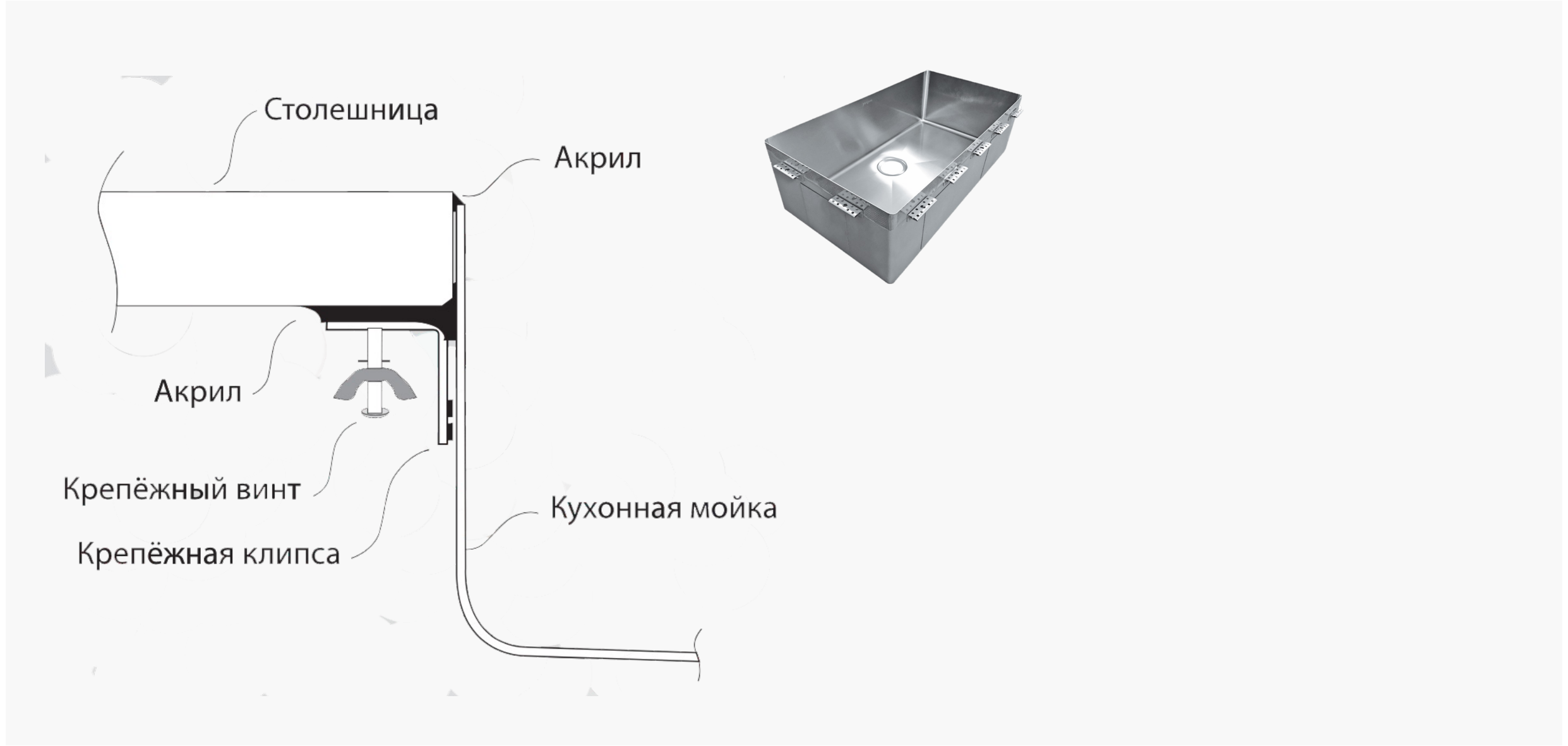


Врезной




Подстольный


# Бесшовный монтаж



# Бесшовный монтаж



# Бесшовный монтаж



# Уход за мойками из нержавеющей стали

---

## Простота и легкость в уходе

Не используйте абразивные чистящие средства или моющие средства которые содержат хлор, а также металлические щетки и губки.

Для дополнительной осторожности сначала проведите тестирование на небольшом участке мойки и только после этого используйте чистящее средство





# Смесители



Материалы




# Латунь



## Свойства материала

- Материал для кухонных и санитарных смесителей
- Устойчив к коррозии
- Легкая механическая обработка, легкое нанесение покрытия (например, хромирование)
- Экологически безопасный (100% перерабатываемый)

# Нержавеющая сталь




## Свойства материала

- Высококласный материал для особенных решений
- Классический и неустаревающий внешний вид
- Красивая и эстетичная поверхность
- Прочный и долговечный
- Легко ухаживать
- Безопасен для пищи
- Устойчив к солнечному свету
- Устойчив к коррозии
- Экологически безопасный (100% перерабатываемый)

# Составные части смесителей TopZero



КАРТРИДЖ



ГИБКАЯ ПОДВОДКА



Стабилизирующая  
пластина



АЭРАТОР

# Аэратор

**Аэратор** – ключевая деталь, влияющая на работу всего смесителя в целом


## Функции аэратора:

- Регулирование прямолинейности и диаметра потока
- Уменьшение брызг благодаря аэрации потока и устранение бокового разбрызгивания
- Экономия воды и снижение энергозатрат



## Аэрированный поток

Аэратор позволяет вводить воздух в струю воды, делая поток более объемным, мягким, без разбрызгивания. Как правило, аэраторы используются в смесителях для ванных комнат и кухни



## Ламинарный поток




Выпрямители ламинарного потока создают неаэрированную струю воды. Идеально подходят для подачи больших объемов воды (не образуют смесь вода/воздух).

# Безопасность при взаимодействии с водой




## Преимущества

Специалисты TopZero берут на себя **ответственность за основной источник жизни – воду**


-  Изготовлены из материалов высочайшего качества
-  Абсолютно безопасны для здоровья
-  Проходят необходимую сертификацию

# Цвета смесителей


## Цвета TopGran



Ice




Jasmine




Cosmos




Ground



Galaxy




Smoke



Titan




Beach




Chocolate

## Металлическая отделка



Нерж.сталь




Хром




Бронза




## PVD



Золото



Медь



Титан



# Модели с возможностью подачи фильтрованной воды



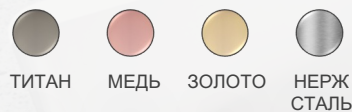
TPZ 305



- Гибкий излив
- Фильтрованная вода
- Материал: Нерж.сталь
- Цвета: 3 цвета PVD
- Угол поворота излива: 360°




TPZ 301



- L-образный излив
- Фильтрованная вода
- Материал: Нерж.сталь
- Цвета: 3 цвета PVD
- Угол поворота излива: 360°



ALPHONS



- L-образный излив
- Фильтрованная вода
- Материал: Латунь
- Цвета: Хром, бронза
- Угол поворота излива: 360°



ALPHONS



- L-образный излив
- Фильтрованная вода
- Материал: Латунь
- Цвета: Хром, бронза
- Угол поворота излива: 360°

# Модели с возможностью подачи фильтрованной воды



TPZ 302



НЕРЖ  
СТАЛЬ

- S-образный излив
- Фильтрованная вода
- Материал: Нерж.сталь
- Цвета: Нерж.сталь
- Угол поворота излива:  
360°



LEONARDO



Ice Jasmine Cosmos Galaxy



Ground Smoke Titan Beach



Chocolate



WIX 301



НЕРЖ  
СТАЛЬ Бронза Хром Матовый  
хром

- Современный стиль
- Фильтрованная вода
- Материал: Латунь
- Цвета: Нерж.сталь,  
бронза, хром, мат.хром
- Угол поворота излива:  
360°



WIX 302



НЕРЖ  
СТАЛЬ Бронза Хром Матовый  
хром

- Современный стиль
- Фильтрованная вода
- Материал: Латунь
- Цвета: Нерж.сталь,  
бронза, хром, мат.хром
- Угол поворота излива:  
360°

# Модели с возможностью подачи фильтрованной воды



TPZ 304



НЕРЖ  
СТАЛЬ

- S-образный излив
- Выдвижной излив
- Фильтрованная вода
- Материал: Нерж.сталь
- Цвета: Нерж.сталь
- Угол поворота излива: 360°



TPZ 302



НЕРЖ  
СТАЛЬ

- S-образный излив
- Фильтрованная вода
- Материал: Нерж.сталь
- Цвета: Нерж.сталь
- Угол поворота излива: 360°



LEONARDO



Ice



Jasmine



Cosmos



Galaxy



Ground



Smoke



Titan



Beach



Chocolate



WIX 301



НЕРЖ  
СТАЛЬ



Бронза



Хром



Матовый  
хром

- Современный стиль
- Фильтрованная вода
- Материал: Латунь
- Цвета: Нерж.сталь, бронза, хром, мат.хром
- Угол поворота излива: 360°

# Модели в классическом дизайне



BRAD



Бронза

- Классический стиль
- Фильтрованная вода
- Материал: Латунь
- Цвета: Бронза
- Угол поворота излива: 360°



BILLY



Бронза

- Классический стиль
- Материал: Латунь
- Цвета: Бронза
- Угол поворота излива: 360°



RICHARD



Бронза

- Классический стиль
- Материал: Латунь
- Цвета: Бронза
- Угол поворота излива: 360°



CLYDE




Бронза

- Классический стиль
- Материал: Латунь
- Цвета: Бронза
- Угол поворота излива: 360°

# Модели с PVD покрытием



### TEMPO




ТИТАН МЕДЬ ЗОЛОТО НЕРЖ СТАЛЬ ХРОМ

- L-образный излив
- Материал: Латунь
- Цвета: 3 цвета PVD, хром, нерж.сталь
- Угол поворота излива: 360°



### MATTO




ТИТАН МЕДЬ ЗОЛОТО НЕРЖ СТАЛЬ ХРОМ

- Современный дизайн
- Материал: Латунь
- Цвета: 3 цвета PVD, хром, нерж.сталь
- Угол поворота излива: 360°




### FUOCO




ТИТАН МЕДЬ ЗОЛОТО НЕРЖ СТАЛЬ ХРОМ

- Плоский L-образный излив
- Материал: Латунь
- Цвета: 3 цвета PVD, хром, нерж.сталь
- Угол поворота излива: 360°



### OCTAVE



ТИТАН МЕДЬ ЗОЛОТО НЕРЖ СТАЛЬ ХРОМ

- **Выдвижной излив**
- Материал: Латунь
- Цвета: 3 цвета PVD, хром, нерж.сталь
- Угол поворота излива: 360°

# Модели из нержавеющей стали



TPZ 201



НЕРЖ  
СТАЛЬ ХРОМ

- L-образный излив
- Материал: Нерж.сталь
- Цвета: Нерж.сталь, хром
- Угол поворота излива: 360°



TPZ 203



НЕРЖ  
СТАЛЬ

- Плоский L-образный излив
- Современный дизайн
- Материал: Нерж.сталь
- Цвета: Нерж.сталь
- Угол поворота излива: 360°



TPZ 202



НЕРЖ  
СТАЛЬ

- S-образный излив
- Классический дизайн
- Материал: Нерж.сталь
- Цвета: Нерж.сталь
- Угол поворота излива: 360°



TPZ 205



НЕРЖ  
СТАЛЬ

- **Гибкий излив**
- Современный дизайн
- Материал: Нерж.сталь
- Цвета: Нерж.сталь
- Угол поворота излива: 360°

# Модели из нержавеющей стали



WIX 204



НЕРЖ  
СТАЛЬ

- S-образный излив
- Классический дизайн
- Материал: Нерж.сталь
- Цвета: Нерж.сталь
- Угол поворота излива: 360°



WIX 205



НЕРЖ  
СТАЛЬ

- S-образный излив
- Классический дизайн
- Материал: Нерж.сталь
- Цвета: Нерж.сталь
- Угол поворота излива: 360°



WIX 206



НЕРЖ  
СТАЛЬ

- J-образный излив
- Современный дизайн
- Материал: Нерж.сталь
- Цвета: Нерж.сталь
- Угол поворота излива: 360°

# Модели с покрытием хром, матовый хром, нерж. сталь



TPZ 204



ХРОМ

- Гибкий излив с возможностью фиксации
- Материал: Латунь
- Цвета: Хром
- Угол поворота излива: 360°



TPZ 206



ХРОМ

- Гибкий излив
- Современный дизайн
- Материал: Латунь
- Цвета: Хром
- Угол поворота излива: 360°



WIX 201



НЕРЖ  
СТАЛЬ ХРОМ

- Материал: Латунь
- Цвета: Хром, нерж.сталь
- Угол поворота излива: 360°



WIX 202



НЕРЖ  
СТАЛЬ ХРОМ МАТОВЫЙ  
ХРОМ

- Материал: Латунь
- Цвета: Хром, нерж.сталь, мат.хром
- Угол поворота излива: 360°

# Модели с покрытием хром, матовый хром, нерж. сталь



TPZ 206



ХРОМ

- Гибкий излив
- Современный дизайн
- Материал: Латунь
- Цвета: Хром
- Угол поворота излива: 360°



WIX 201



НЕРЖ  
СТАЛЬ

ХРОМ

- Материал: Латунь
- Цвета: Хром, нерж.сталь
- Угол поворота излива: 360°



WIX 202



НЕРЖ  
СТАЛЬ

ХРОМ

МАТОВЫЙ  
ХРОМ

- Материал: Латунь
- Цвета: Хром, нерж.сталь, мат.хром
- Угол поворота излива: 360°



WIX 203



НЕРЖ  
СТАЛЬ

ХРОМ

МАТОВЫЙ  
ХРОМ

- Классический дизайн
- Материал: Латунь
- Цвета: Хром, нерж.сталь, мат.хром
- Угол поворота излива: 360°

# Краны для фильтрованной воды



TPZ 101



Бронза



TPZ 102

НЕРЖ  
СТАЛЬ

TPZ 103



Хром

# Модели с отделкой под гранит



ROMEO

- Ice
- Jasmine
- Cosmos
- Galaxy
- Ground
- Smoke
- Titan
- Beach
- Chocolate



DONALD

- Ice
- Jasmine
- Cosmos
- Galaxy
- Ground
- Smoke
- Titan
- Beach
- Chocolate



CARLO

- Ice
- Jasmine
- Cosmos
- Galaxy
- Ground
- Smoke
- Titan
- Beach
- Chocolate



ADAM

- Ice
- Jasmine
- Cosmos
- Galaxy
- Ground
- Smoke
- Titan
- Beach
- Chocolate

# Модели с отделкой под гранит



DONALD

- Ice
- Jasmine
- Cosmos
- Galaxy
- Ground
- Smoke
- Titan
- Beach
- Chocolate



CARLO

- Ice
- Jasmine
- Cosmos
- Galaxy
- Ground
- Smoke
- Titan
- Beach
- Chocolate



ADAM

- Ice
- Jasmine
- Cosmos
- Galaxy
- Ground
- Smoke
- Titan
- Beach
- Chocolate



BRUCE

- Ice
- Jasmine
- Cosmos
- Galaxy
- Ground
- Smoke
- Titan
- Beach
- Chocolate

# Дозаторы




TPZ 113



TPZ 112



TPZ 110




TPZ 111



WIX 100



# Дозаторы



TPZ 114 ЗОЛОТО



TPZ 114 МЕДЬ



TPZ 114 ТИТАН

# Дозаторы



TPZ114 ICE



TPZ 114 JASMINE



TPZ 114 COSMOS



TPZ 114 GROUND



TPZ 114 GALAXY



TPZ 114 SMOKE



TPZ 114 TITAN



TPZ 114 BEACH



TPZ 114 CHOCOLATE

# Дозаторы



TPZ 114 ICE



TPZ 114 JASMINE



TPZ 114 COSMOS



TPZ 114 BEACH




TPZ 114 CHOCOLATE

# Аксессуары



Комфорт и удобство  
при ежедневной работе  
на кухне



# Разделочные доски



B 35.40



B 41.41



B 34.42



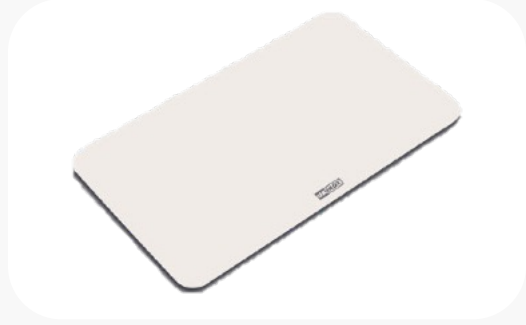
BR 39



B 21.40



B 28.54



G 21.40 Glass White



G 21.40 Glass Black

# Коландеры



CP 16.30



CP 17.32



CP 23.25



GSC 17.30



CS 16.30



CS 17.32



CS 18.34



CS 16.39

# Коландеры PVD / Корзины



HCS 17.39



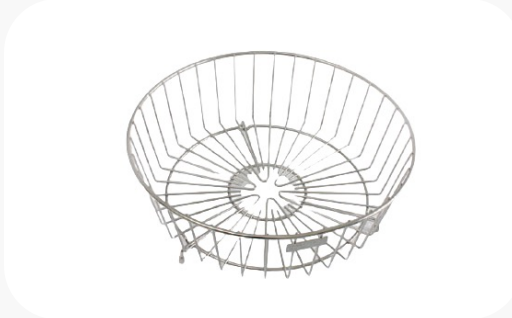
HCS 17.39 GOLD



HCS 17.39 GOLD ROSE



HCS 17.39 TITAN



SBR 34



SBT 32.35



SB 32.40



GSB 32.40

# Ролл мат / Декоративная накладка



DR 34.42 SQ



DR 34.42 SQ



BT 01

# Аксессуары при ежедневной работе на кухне



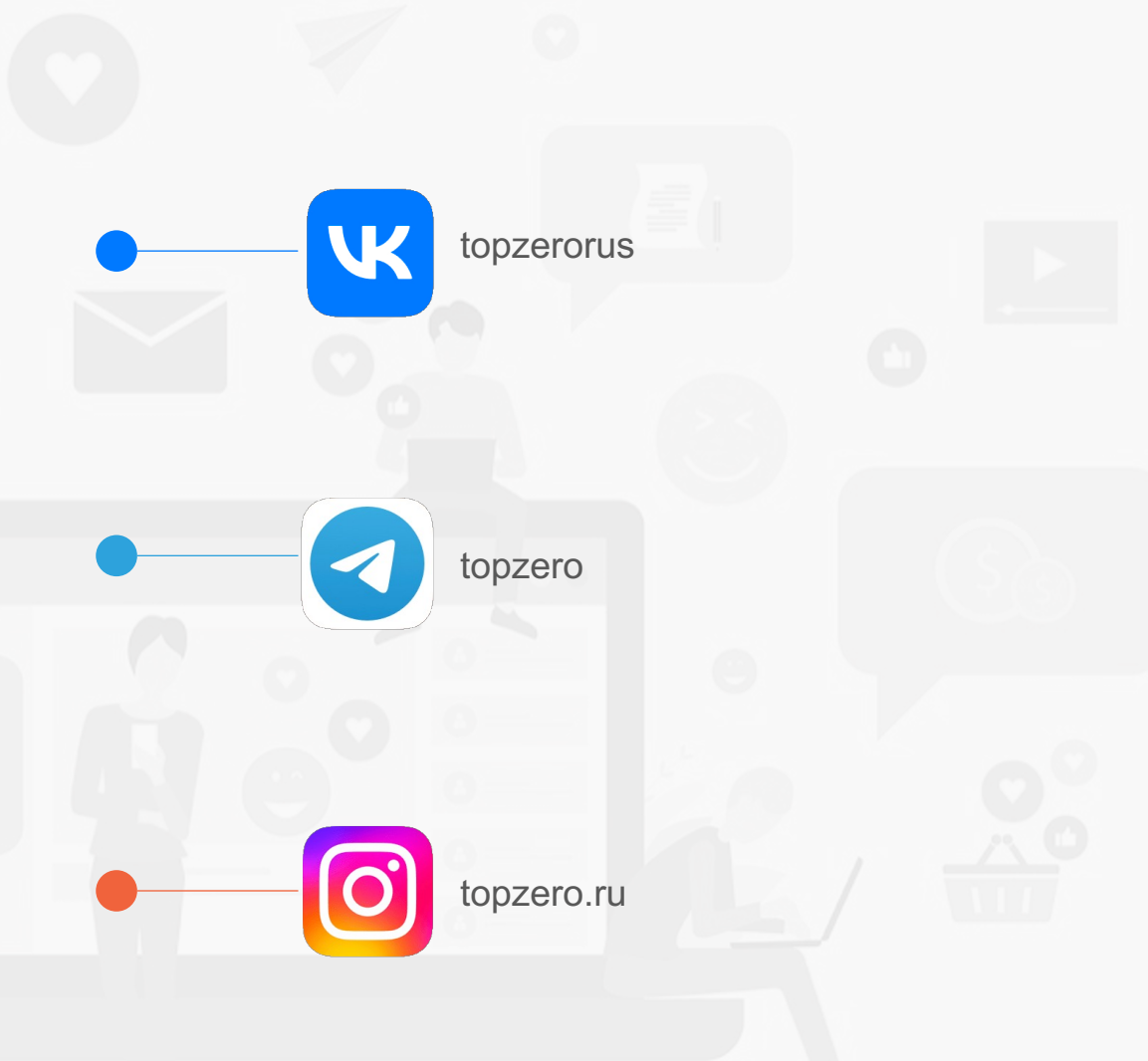
# Участие в телепроектах



УЧАСТИЕ  
В ТИПОВЫХ  
ПРОЕКТАХ



# Мы в социальных сетях



Спасибо за внимание

